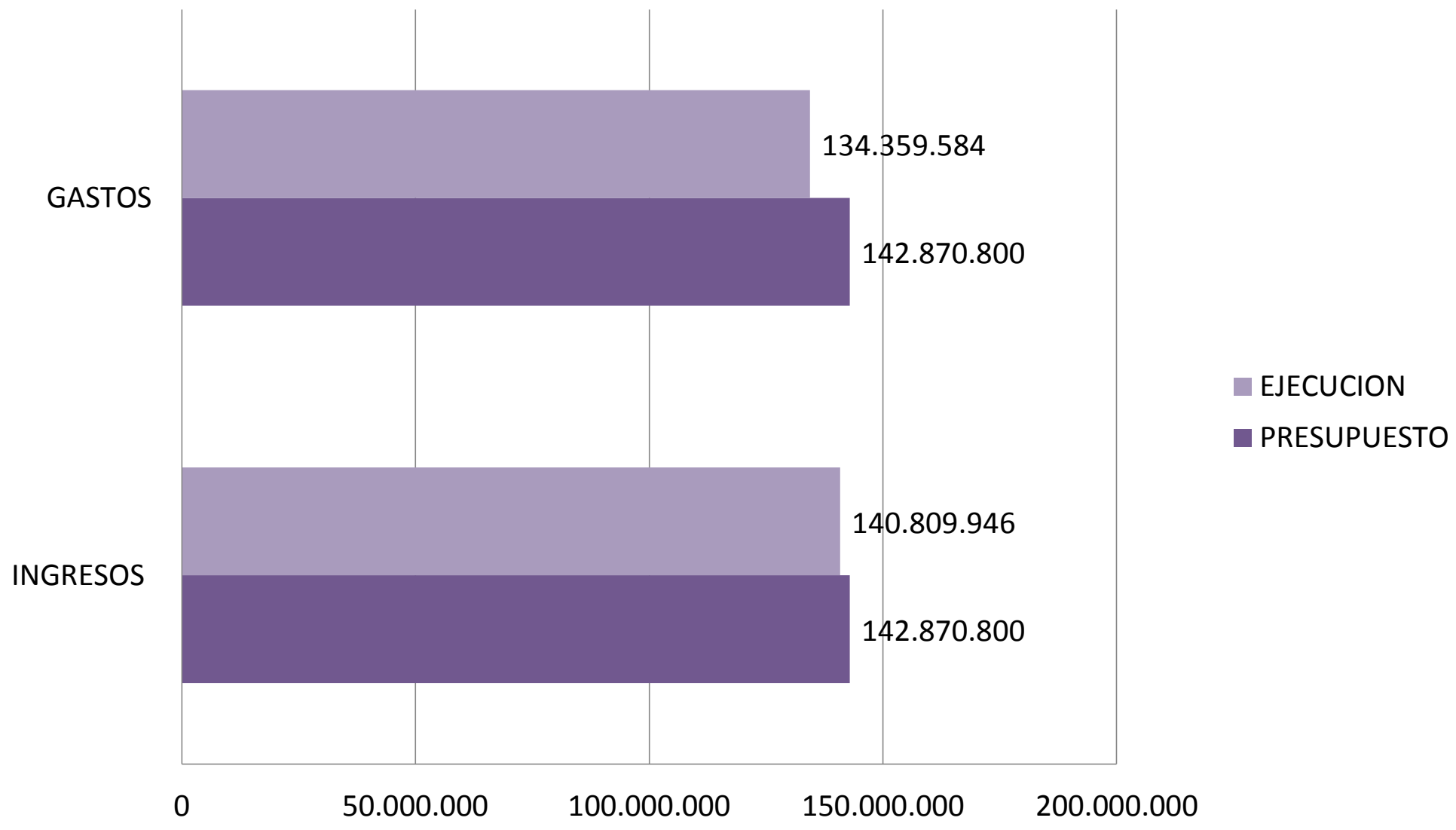
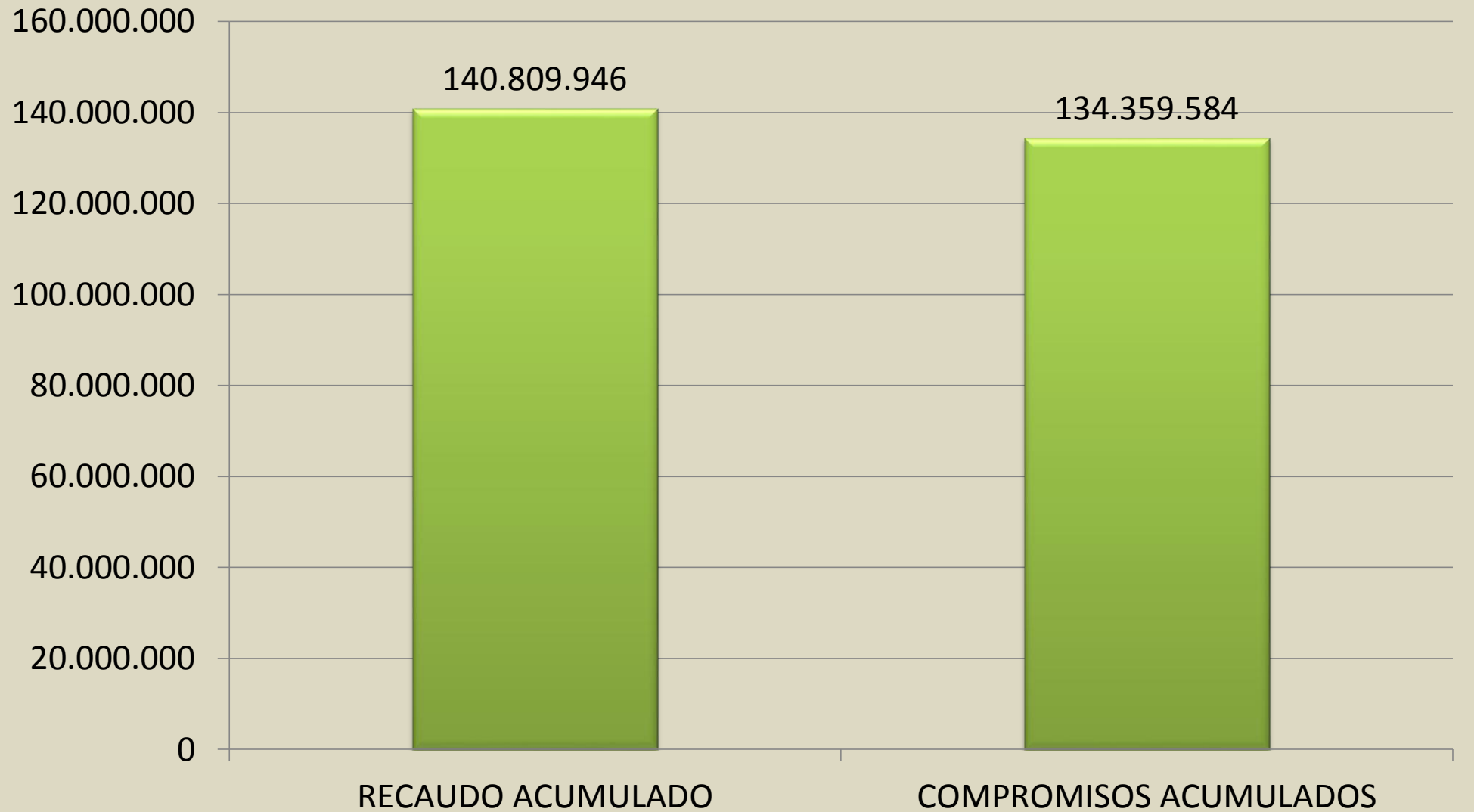


# EJECUCION PRESUPUESTAL A SEPTIEMBRE DE 2013

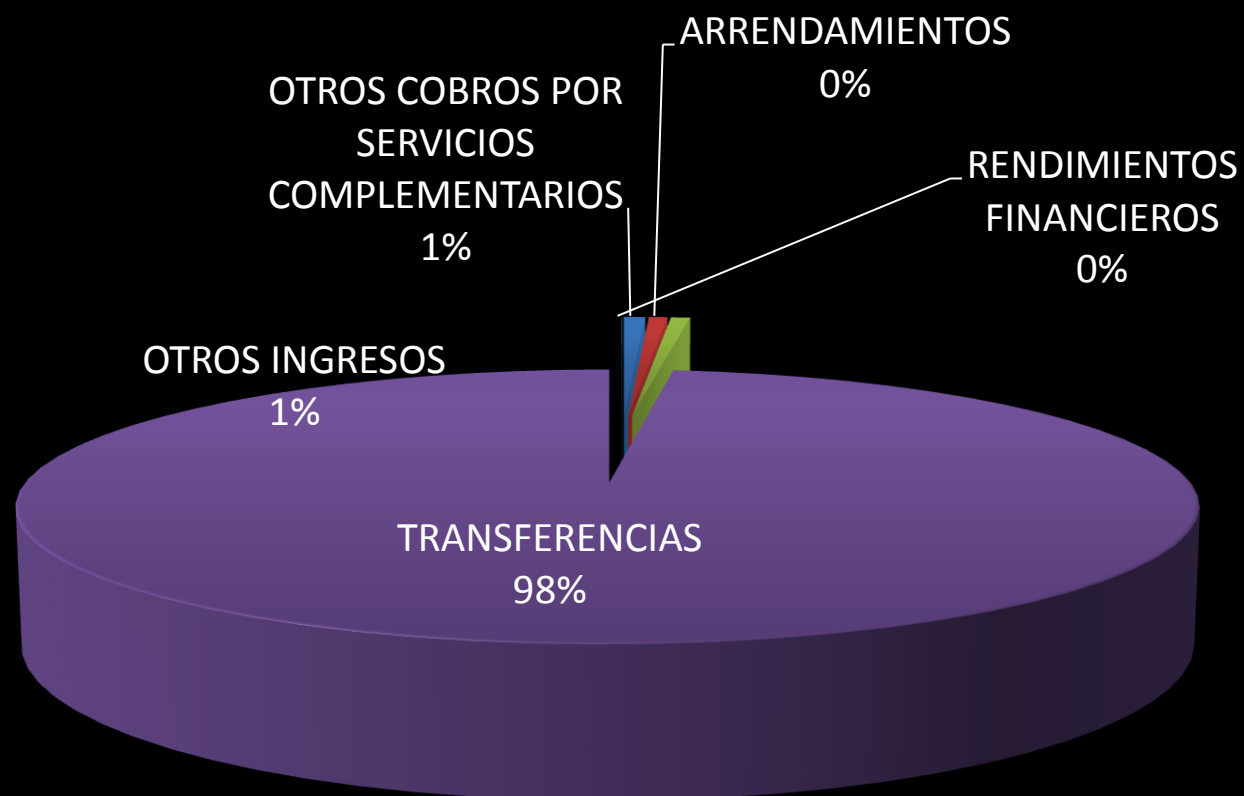
## PRESUPUESTO VS EJECUCION



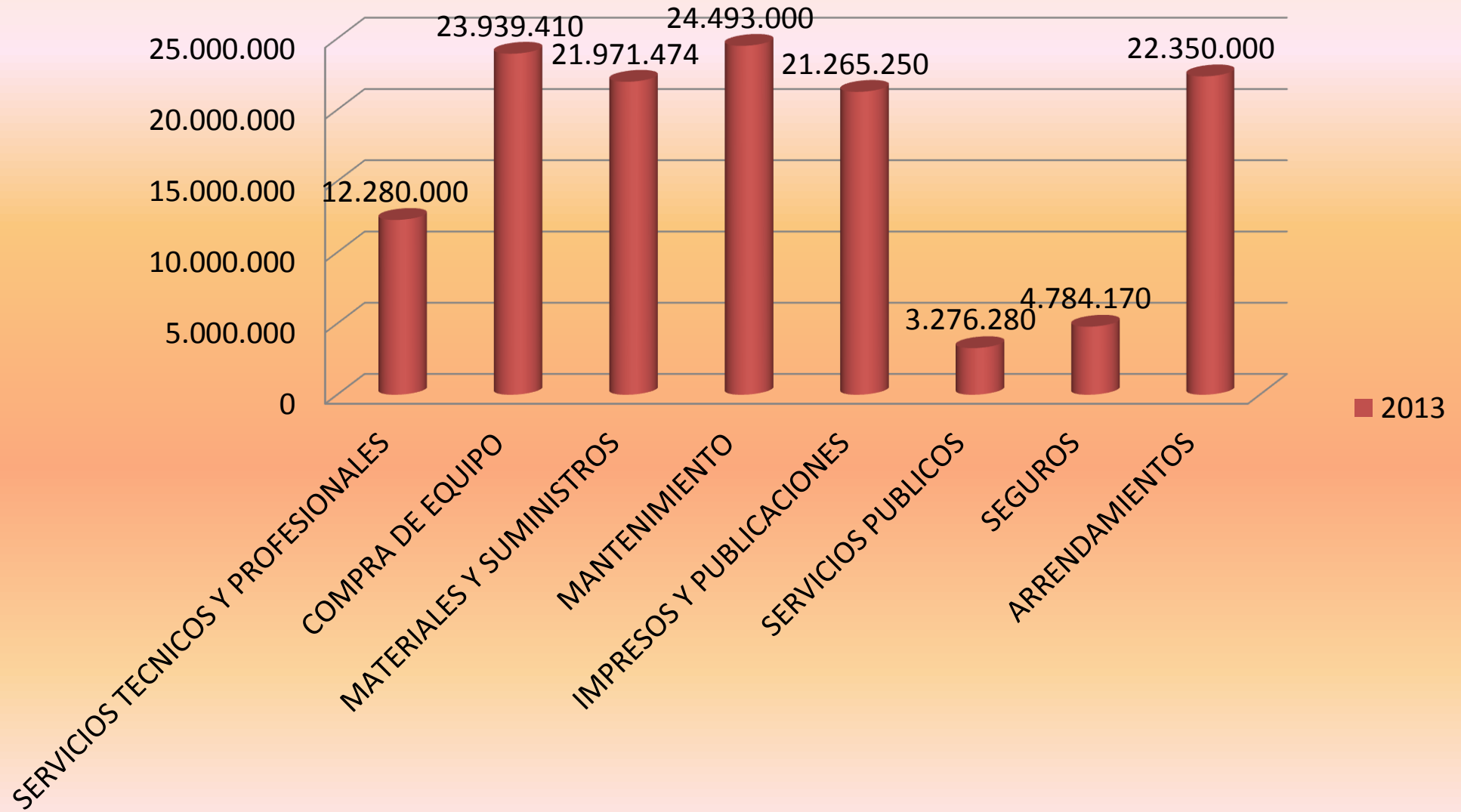
# RECAUDO VS COMPROMISOS CORTE SEPTIEMBRE DE 2013



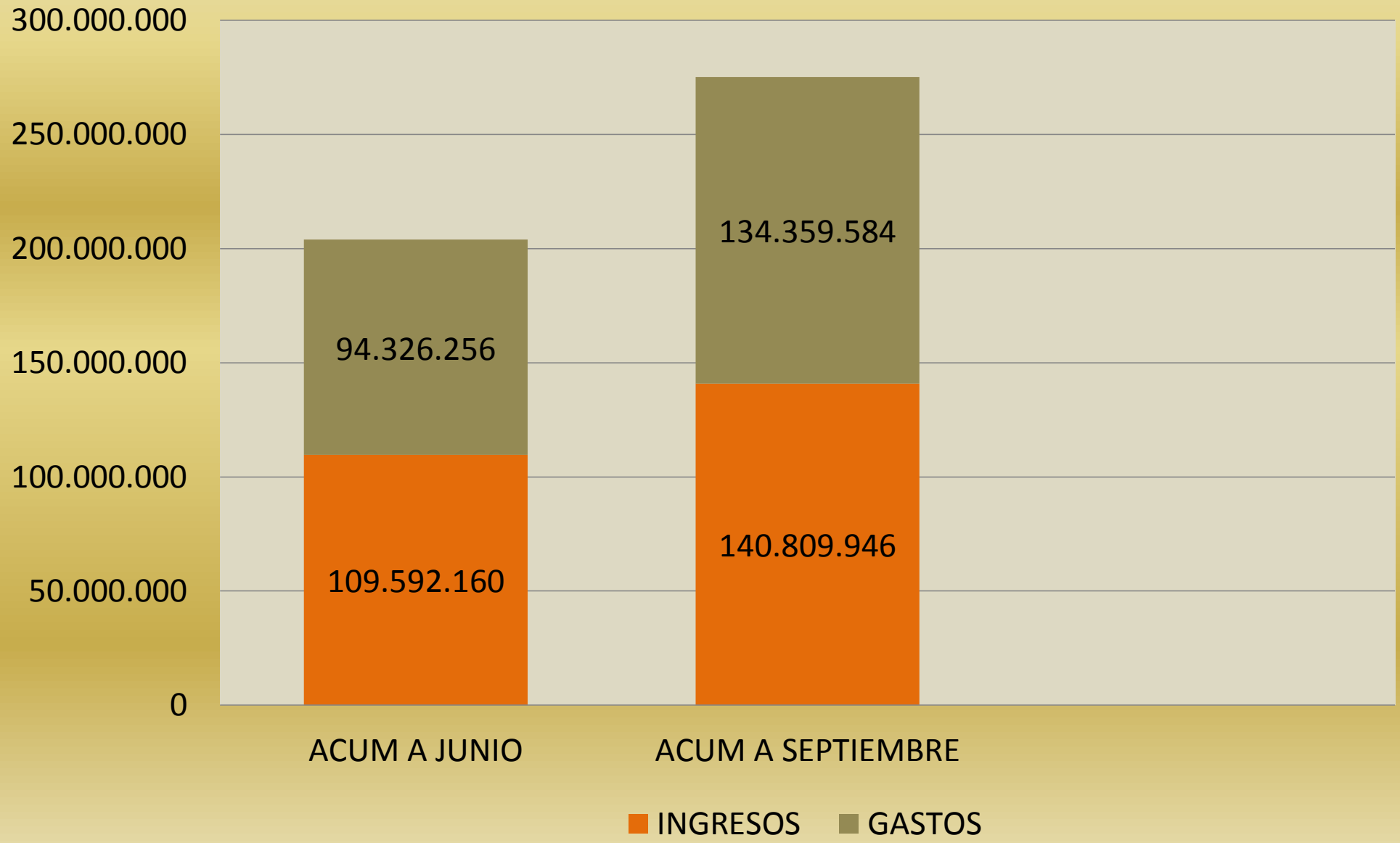
# COMPARATIVO DE INGRESOS A SEPTIEMBRE DE 2013



## EJECUCION DE GASTOS A SEPTIEMBRE DE 2013 COMPARATIVO INVERSION POR RUBROS



## COMPARATIVO EJECUCION DE RECURSOS POR TRIMESTRES



**INSTITUCION EDUCATIVA MAXIMILIANO NEIRA LAMUS  
EJECUCION PRESUPUESTAL DE INGRESO  
DEL 1 DE ENERO AL 30 DE SEPTIEMBRE DE 2013**

| IDENTIFICACION | DESCRIPCION                        | APROPIACION INICIAL | MODIFICACIONES |                  | APROPIACION DEFINITIVA | RECAUDO MES | RECAUDOS ACUMULADOS | SALDO            |
|----------------|------------------------------------|---------------------|----------------|------------------|------------------------|-------------|---------------------|------------------|
|                |                                    |                     | REDUCCIONES    | ADICIONES        |                        |             |                     |                  |
| 20317          | ARRENDAMIENTOS                     | 780000              |                |                  | 780.000                |             | 896.000             | -116.000         |
| 020342         | VENTA DE SERVICIOS EDUCATIVOS      | 3.200.000           |                |                  | 3.200.000              |             | 1.021.000           | 2.179.000        |
| 020390         | OTROS INGRESOS                     | -                   |                | 905.300          | 905.300                |             | 905.300             | -                |
| 020402         | SISTEMA GENERAL DE PARTICIPACIONES | 75.800.000          |                | 3.585.000        | 79.385.000             |             | 79.385.000          | -                |
| 020493         | OTRAS TRANSFERENCIAS MUNICIPALES   | 55.000.000          |                | 3.580.500        | 58.580.500             |             | 58.580.500          | -                |
| 020719         | RENDIMIENTOS FINANCIEROS           | 20.000              |                |                  | 20.000                 |             | 22.146              | -2.146           |
| 020790         | OTROS RECURSOS DEL BALANCE         |                     |                |                  | -                      |             |                     | -                |
|                | <b>TOTALES</b>                     | <b>134.800.000</b>  | <b>-</b>       | <b>8.070.800</b> | <b>142.870.800</b>     | <b>-</b>    | <b>140.809.946</b>  | <b>2.060.854</b> |

140.809.946

\_\_\_\_\_  
Jefe Organismo o entidad

\_\_\_\_\_  
Encargado Área

**INSTITUCION EDUCATIVA MAXIMILIANO NEIRA LAMUS**  
**EJECUCION PRESUPUESTAL DE GASTOS**  
**DEL 1 DE ENERO AL 30 DE SEPTIEMBRE DE 2013**

| id_rubro     | nombre                                           | pptado             | adicion          | reduccion | contra            | creditos          | p_definit          | comprom            | Saldo_ppta       |
|--------------|--------------------------------------------------|--------------------|------------------|-----------|-------------------|-------------------|--------------------|--------------------|------------------|
| 0.3.20.06    | JORNALES                                         | 0                  | 0                | 0         | 0                 | 0                 | 0                  | 0                  | 0                |
| 0.3.20.10    | REMUNERACION SERVICIOS TECNICOS                  | 3.000.000          | 0                | 0         | 5.300.000         | 0                 | 8.300.000          | 8.280.000          | 20.000           |
| 0.3.20.08    | HONORARIOS                                       | 5.500.000          | 0                | 0         | 0                 | 1.500.000         | 4.000.000          | 4.000.000          | 0                |
| 0.3.21.03    | COMPRA DE EQUIPO                                 | 26.000.000         | 0                | 0         | 400.000           | 2.300.000         | 24.100.000         | 23.939.410         | 160.590          |
| 0.3.21.06.01 | MATERIALES Y SUMINISTROS                         | 42.000.000         | 905.300          | 0         | 0                 | 19.200.000        | 23.705.300         | 21.971.474         | 1.733.826        |
| 0.3.21.06.02 | MATERIAL DIDACTICO                               | 0                  | 0                | 0         | 0                 | 0                 | 0                  | 0                  | 0                |
| 0.3.21.07    | MANTENIMIENTO                                    | 26.000.000         | 1.000.000        | 0         | 3.100.000         | 5.360.000         | 24.740.000         | 24.493.000         | 247.000          |
| 0.3.21.13    | VIATICOS GASTOS DE VIAJE                         | 0                  | 0                | 0         | 0                 | 0                 | 0                  | 0                  | 0                |
| 0.3.21.09    | IMPRESOS Y PUBLICACIONES                         | 15.000.000         | 1.000.000        | 0         | 8.000.000         | 0                 | 24.000.000         | 21.265.250         | 2.734.750        |
| 0.3.21.08    | COMUNICACIONES Y TRANSPORTES                     | 0                  | 0                | 0         | 0                 | 0                 | 0                  | 0                  | 0                |
| 0.3.21.11    | SEGUROS                                          | 800.000            | 3.585.000        | 0         | 600.000           | 0                 | 4.985.000          | 4.784.170          | 200.830          |
| 0.3.21.90.01 | CAPACITACION, BIENESTAR SOCIAL                   | 0                  | 0                | 0         | 0                 | 0                 | 0                  | 0                  | 0                |
| 0.3.21.10    | SERVICIOS PUBLICOS                               | 2.200.000          | 1.580.500        | 0         | 2.000.000         | 0                 | 5.780.500          | 3.276.280          | 2.504.220        |
| 0.3.21.19    | GASTOS IMPREVISTOS                               | 10.000             | 0                | 0         | 0                 | 0                 | 10.000             | 0                  | 10.000           |
| 0.3.21.90.02 | OTROS GASTOS ADQUISIC. BIENES                    | 0                  | 0                | 0         | 0                 | 0                 | 0                  | 0                  | 0                |
| 0.3.21.91.03 | OTROS GASTOS ADQUISIC. SERVICIOS                 | 0                  | 0                | 0         | 0                 | 0                 | 0                  | 0                  | 0                |
| 0.3.21.23    | ACTIVIDADES CIENTIFICAS, DEPORTIVAS Y CULTURALES | 0                  | 0                | 0         | 0                 | 0                 | 0                  | 0                  | 0                |
| 0.3.21.24    | GASTOS FINANCIEROS                               | 400.000            | 0                | 0         | 0                 | 0                 | 400.000            | 0                  | 400.000          |
| 032101       | IMPUESTOS Y CONTRIBUCIONES                       | 500.000            | 0                | 0         | 0                 | 0                 | 500.000            | 0                  | 500.000          |
| 032112       | ARRENDAMIENTOS                                   | 13.390.000         | 0                | 0         | 8.960.000         | 0                 | 22.350.000         | 22.350.000         | 0                |
|              |                                                  | <b>134.800.000</b> | <b>8.070.800</b> | <b>0</b>  | <b>28.360.000</b> | <b>28.360.000</b> | <b>142.870.800</b> | <b>134.359.584</b> | <b>8.511.216</b> |

ALVARO CRUZ LOPERA  
RECTOR